

## FINAL

Α.Σ. Πέρα **59 - 56** Πειραιϊκός

57%	12 / 21	FT	18 / 27	67%
34%	10 / 29	2p	10 / 25	40%
38%	9 / 24	3p	6 / 18	33%
	22 - 17	Rb	22 - 5	
	22	Tu	22	

Referees: Ραχιώτης - Γρίβα

Each Period	1st	2nd	3rd	4th
Α.Σ. Πέρα	20	10	14	15
Πειραιϊκός	4	17	15	20

End of Period	1st	2nd	3rd	4th
Α.Σ. Πέρα	20	30	44	59
Πειραιϊκός	4	21	36	56



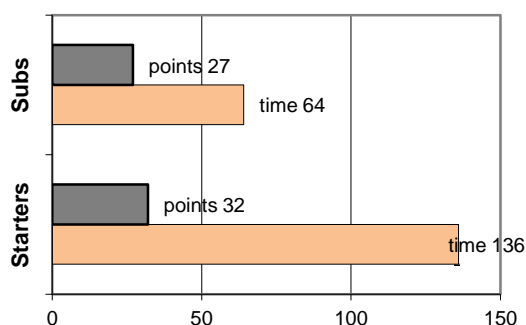
Coach: Π. Γκαναβίας - Φέρτης Ηλ.

Α.Σ. ΠΕΡΑ

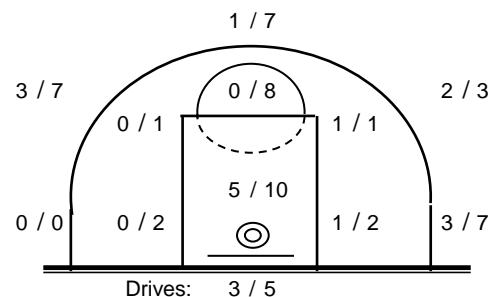
Fast Breaks 3 / 4

# Player	Time (min)	Points	Ft	2p	3p	+/-	Rebs		As	St	Tu	Bl	Fouls		Rkg*
							de	of					Wo	Co	
4 Βαρδάλος Ηλίας	34	6	4 / 9	1 / 5	0 / 2	7	2	1	6	3	3	0	8	2	4
5 Βελισσαράκος Ι.	4	0	0 / 0	0 / 0	0 / 0	-2	0	1	1	1	0	0	0	1	-
6 Καλούδης Π.	26	14	2 / 2	0 / 1	4 / 8	-6	1	0	4	0	4	0	3	3	10
7 Απτικός Ανδ.	15	1	1 / 2	0 / 9	0 / 0	-9	2	2	1	1	1	0	1	4	-
8 Μπίρμπας Νέκτ.	36	18	2 / 4	2 / 4	4 / 6	8	4	0	1	4	3	1	4	2	19
9 Αναγνώστου Ηλ.	21	5	1 / 2	2 / 5	0 / 0	8	4	6	1	1	3	0	2	5	10
10 Πετρόπουλος Ν.	14	5	0 / 0	1 / 1	1 / 2	4	2	1	1	0	0	0	0	0	8
11 Μαρούλης Δ.	17	6	2 / 2	2 / 2	0 / 0	-1	5	3	0	1	1	0	3	5	14
12 Παναγόπουλος Κ.	0	0	0 / 0	0 / 0	0 / 0	0	0	0	0	0	0	0	0	0	-
13 Μακρυγιάννης Θρ.	30	2	0 / 0	1 / 1	0 / 6	1	1	2	1	1	3	0	2	2	-
14 Καρτζόγλου Ι.	0	0	0 / 0	0 / 0	0 / 0	0	0	0	0	0	0	0	0	0	-
15 Λούκας Ι.	3	2	0 / 0	1 / 1	0 / 0	5	0	0	0	1	1	0	0	1	-
Team							1	1			3		1	0	
1st quarter		20	6 / 8	4 / 11	2 / 4		6	9	4	3	4	0	6	4	27
2nd quarter		10	0 / 0	2 / 6	2 / 7		4	2	4	3	5	0	4	5	9
3rd quarter		14	1 / 5	2 / 3	3 / 9		6	4	5	3	7	1	6	4	15
4th quarter		15	5 / 8	2 / 9	2 / 4		6	2	3	4	6	0	8	12	12
<b>Final Stats</b>		<b>200</b>	<b>59</b>	<b>12 / 21</b>	<b>10 / 29</b>	<b>9 / 24</b>	<b>15</b>	<b>22</b>	<b>17</b>	<b>16</b>	<b>13</b>	<b>22</b>	<b>1</b>	<b>24</b>	<b>63</b>
			57%	34%	38%			<b>39</b>							

Starters- Subs ratio



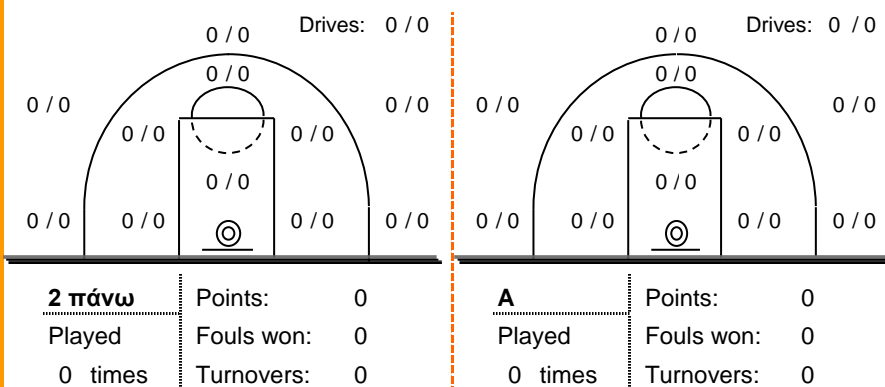
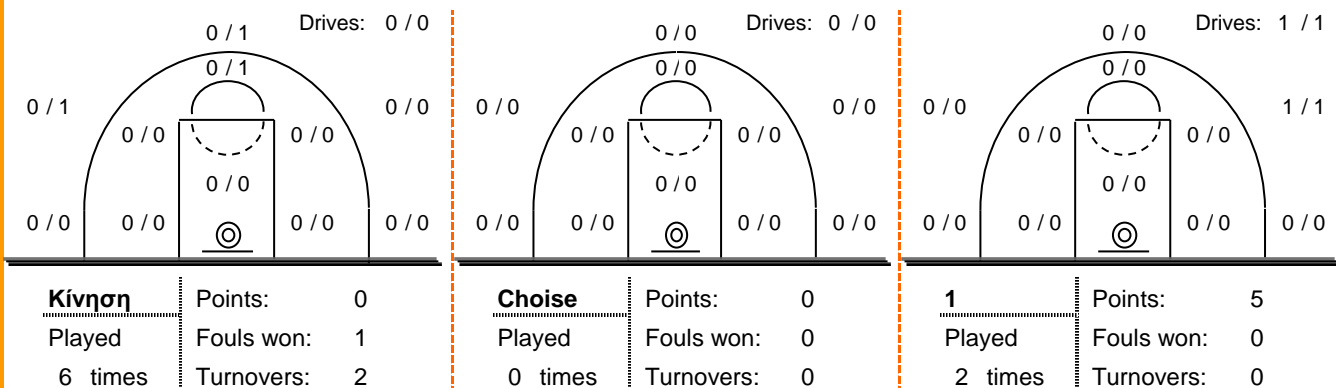
Shot Chart



\*Ranking= Pts+Rebs+As+St+B-Mished Shots-Tu (Time Played&gt;7min.)

## Offense Analysis:

### Play performance:



### Notes:

Η διαφορά των +16πτ συνιστά το καλύτερο 1ο δεκάλεπτο του Α.Σ. Πέρα στο πρωτάθλημα.

Στο 1ο δεκάλεπτο ο Πειραιϊκός δεν ευστόχησε σε σουτ εντός πεδιάς.

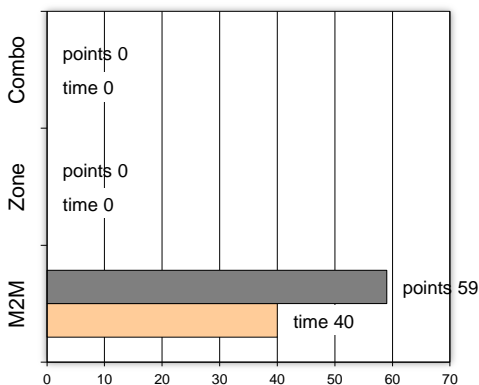
Το 2ο δεκάλεπτο όμως ξεκίνησε με ένα σερί 0-13 για τον Πειραιϊκό.

Το Πέρα δεν έχασε ποτέ το προβάδισμα.

### Against Defense Types:

### Turnovers:

### Fast breaks:



Έγιναν 22 λάθη  
4 ήταν χρονικές υπερβάσεις,  
0 ήταν παραβάσεις γραμμών,  
13 ήταν λάθη κατοχής και  
5 ήταν βήματα ή μεταφορά.

Επετεύχθησαν 3 αιφνιδιασμοί  
2 ήταν πρωτεύοντες  
0 ήταν δευτερεύοντες  
1 προήλθαν από λάθος  
 του αντιπάλου

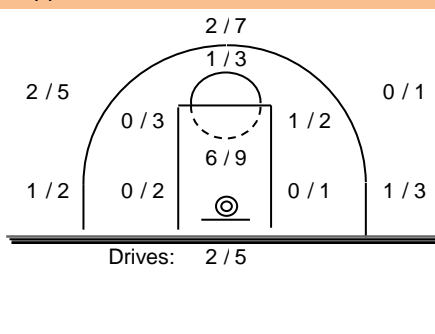
Πραγματοποιήθηκαν συνολικά 86 επιθέσεις, με απόδοση 0.69 έναντι 74 επιθέσεων των αντιπάλων.

## Defense Analysis:

### Πειραιϊκός

4	Δαχρετζής Αν.	5
5	Αγγελιδάκης Σπ.	0
6	Καρατζής Χρ.	0
7	Κάλης Μ.	2
8	Ζέγγος Θ.	18 -4
9	Στουγιαννάκης Αν.	0
10	Ξυδούς Γ.	0
11	Κατσούρης Γ.	17 -1
12	Αγγελέτος Αλ.	8 -1
13	Ανδρουλάκης Χρ.	0
14	Βούτας Αλ.	1
15	Τριανταφυλλίδης Ν.	5

### Opponent's shot chart



### Defense Types Performance

